












Classic-Line®

	Seite	Nr.	
	H-Form Türdrücker, Ø16 mm, massiv	153	p3010
	H-Form Türdrücker, Ø14 mm, massiv	154	p3011
	H-Form Türdrücker, Ø13 mm, massiv	155	p3012
	H-Form Kreuzgriff, Ø13 mm, massiv	156	p3013
	H-Form Türdrücker, Ø16 mm, massiv	157	p3014
	H-Form Türdrücker, Ø16 mm, massiv	158	p3015
	C-Form Türdrücker, Ø16 mm, massiv	159	p3020
	C-Form Türdrücker, Ø14 mm, massiv	160	p3021
	C-Form Türdrücker, Ø13 mm, massiv	161	p3022
	C-Form Kreuzgriff, Ø13 mm, massiv	162	p3023
	C-Form Türdrücker, Ø16 mm, massiv	163	p3024
	C-Form Türdrücker, Ø16 mm, massiv	164	p3025
	Rosetten, Ø50 x 2 mm, massiv c-c 38 mm, Holzschrauben .	165	p3155
	Rosetten, Ø50 x 2 mm, massiv c-c 38 mm, Patentschrauben	166	p3156
	H-Form Langschilder, 220 x 45 x 2 mm, 4 Schraubenlöcher.	167	p3210
	C-Form Langschilder, 225 x 48 x 2 mm, 2 Schraubenlöcher .	167	p3230
	H-Form Fenstergriff, Ø14 mm, massiv	174	p3711
	H-Form Fenstergriff, Ø14 mm, massiv, Rosette 65 x 30 mm.	174	p3712
	H-Form Kreuzolive, Ø13 mm, massiv	175	p3714
	H-Form Fenstergriff, Ø13 mm, massiv, Rosette 65 x 30 mm.	175	p3715
	H-Form Fenstergriff, Ø14 mm, massiv	176	p3716
	H-Form Fenstergriff, Ø14 mm, massiv, Rosette 65 x 30 mm.	176	p3717
	C-Form Fenstergriff, Ø14 mm, massiv	177	p3721
	C-Form Fenstergriff, Ø14 mm, massiv, Rosette 65 x 30 mm .	177	p3722
	C-Form Kreuzolive, Ø13 mm, massiv	178	p3724
	C-Form Fenstergriff, Ø13 mm, massiv, Rosette 65 x 30 mm .	178	p3725
	C-Form Fenstergriff, Ø14 mm, massiv	179	p3726
	C-Form Fenstergriff, Ø14 mm, massiv, Rosette 65 x 30 mm .	179	p3727
	H-Form Griffstange, Ø13 mm, massiv, keine Lagerware . . .	168	p3510
	H-Form Griffstange, Ø25 mm, keine Lagerware	168	p3511
	H-Form Griffstange, Ø25 mm, paarweise, keine Lagerware .	169	p3512
	C-Form Griffstange, Ø13 mm, massiv, keine Lagerware . . .	170	p3520
	C-Form Griffstange, Ø25 mm, keine Lagerware	170	p3521
	C-Form Griffstange, Ø25 mm, paarweise, keine Lagerware .	171	p3522
	Türpuffer, Ø25 mm.	172	p3630
	Türpuffer Ø50 mm	172	p3631
	Türpuffer Ø50 mm	173	p3632

Classic-Line®

Classic-Line®

Die Classic-Line® Serie, die von den Architekten Benedicte & Poul Erik Find entwickelt wurde, ist eine reichhaltige Serie von Türbeschlägen und Fenstergriffen samt Zubehör in zwei klassischen Designs, H-Form und C-Form. Classic-Line® wird aus massivem Messing hergestellt.

H-Form

Der Ausgangspunkt der H-Form ist die geometrische Form "Quadrat". Wird an und in Gebäuden mit strengen, viereckigen Formen verwendet, beispielsweise in Gebäuden des Klassizismus, in Fachwerkhäusern usw.

C-Form

Der geometrische Ausgangspunkt der C-Form ist der "Kreis". Wird in und an Gebäuden mit zirkulären Formen verwendet wie Rokokogebäuden usw.

Oberfläche

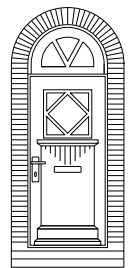
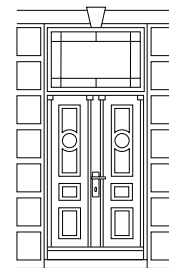
Classic-Line® wird aus massivem, poliertem Messing hergestellt. Ein Werkstoff, der mit seiner Wärme und seiner hochwertigen Eigenart eine lange Tradition in der Baugeschichte hat.

Pflege

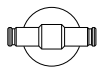
Messing bildet eine natürliche und variantenreiche Patina, die keine besondere Pflege fordert. Sie kann jedoch mit einem Messingpoliermittel leicht entfernt werden.

Renovierung von Gebäuden

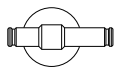
Classic-Line® wurde besonders für die Restaurierung von Gebäuden entwickelt. Durch die beiden Varianten, H-Form und C-Form, ist die Spannweite dieser Beschlagskollektion angesichts der Baustilarten der verschiedenen historischen Perioden sehr groß. Classic-Line® paßt auch zur modernen Architektur, wo die besondere Ausdrucksform von Messing erwünscht ist.



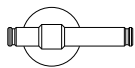
Griffwahl



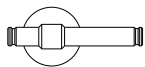
Der Kreuzgriff ist für kleine Gebäude sowie für Dachkammern, große Schränke und Abstellräume in größeren Gebäuden entwickelt.



Der Krückengriff, klein, ist für größere Gebäuden entwickelt - beispielsweise für Innentüren in Stadthäusern. Wird mit verschiedenen Beschlägen unterschiedlicher Länge für Innenflügeltüren geliefert.



Der Krückengriff, medium, ist besonders für die Haupttüren eines Gebäudes und für Innenflügeltüren gedacht.



Der Krückengriff, groß, wird an größeren Haupttüren von Palais u. dgl. verwendet.



Classic-Line® verfügt über eine große Anzahl verschiedener Rosetten und Langschilder, die zu alten Schlössern passen, aber auch für alle modernen Schlösser geeignet sind. Die Montage kann auch mit durchgehenden Schrauben erfolgen.

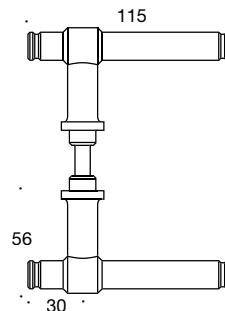
no p3010



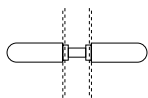
Türdrücker Ø16 mm, H-Form. Massives Messing, poliert.

Lieferung paarweise, für Türstärke 34-58 mm oder 58-82 mm.
Türstärke bei der Bestellung angeben.

Vierkantstift 8x8 mm.

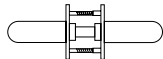
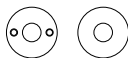


Produktvarianten:



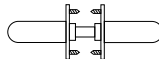
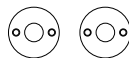
Zur Verwendung mit Lang- oder Breitschildern.

Messing **p3010.90**



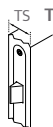
Festdrehbar verbunden mit massiven Rosetten ø50x2 mm, einseitig sichtbar verschraubt durch Patentschrauben M4, Torx Nr. 15.

Lochabstand 38 mm
Messing **p3010.95**



Festdrehbar verbunden mit massiven Rosetten ø50x2 mm, beidseitig sichtbar verschraubt durch Holzschrauben.

Lochabstand 38 mm
Messing **p3010.96**



Türstärke (X) bei der Bestellung angeben

TS (mm)	40	34-58	58-82
Kode	E	AB	CD

Bestellbeispiel: **p30XX.9X.AB**

Alle Rosetten werden mit Patentschrauben, Gewindehülsen und Randi-Plug®, oder Holzschrauben geliefert.

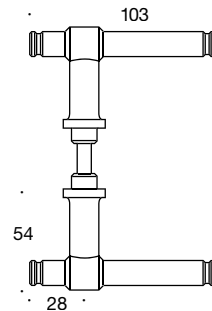
no p3011



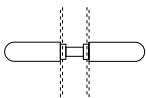
Türdrücker Ø14 mm, H-Form. Massives Messing, poliert.

Lieferung paarweise, für Türstärke 34-58 mm oder 58-82 mm.
Türstärke bei der Bestellung angeben.

Vierkantstift 8x8 mm.

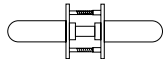


Produktvarianten:



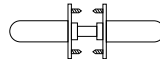
Zur Verwendung mit Lang- oder Breitschildern.

Messing **p3011.90**



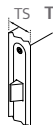
Festdrehbar verbunden mit massiven Rosetten ø50x2 mm, einseitig sichtbar verschraubt durch Patentschrauben M4, Torx Nr. 15.

Lochabstand 38 mm
Messing **p3011.95**



Festdrehbar verbunden mit massiven Rosetten ø50x2 mm, beidseitig sichtbar verschraubt durch Holzschrauben.

Lochabstand 38 mm
Messing **p3011.96**



Türstärke (X) bei der Bestellung angeben

TS (mm)	40	34-58	58-82
Kode	E	AB	CD

Bestellbeispiel: **p30XX.9X.AB**

Alle Rosetten werden mit Patentschrauben, Gewindehül- sen und Randi-Plug®, oder Holzschrauben geliefert.

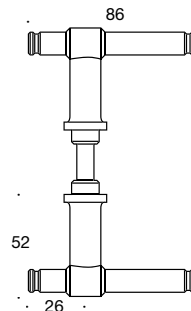
no p3012



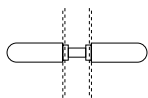
Türdrücker Ø13 mm, H-Form. Massives Messing, poliert.

Lieferung paarweise, für Türstärke 34-58 mm oder 58-82 mm.
Türstärke bei der Bestellung angeben.

Vierkantstift 8x8 mm.

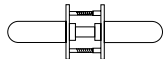


Produktvarianten:



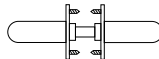
Zur Verwendung mit Lang- oder Breitschildern.

Messing **p3012.90**



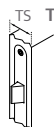
Festdrehbar verbunden mit massiven Rosetten ø50x2 mm, einseitig sichtbar verschraubt durch Patentschrauben M4, Torx Nr. 15.

Lochabstand 38 mm
Messing **p3012.95**



Festdrehbar verbunden mit massiven Rosetten ø50x2 mm, beidseitig sichtbar verschraubt durch Holzschrauben.

Lochabstand 38 mm
Messing **p3012.96**



Türstärke (X) bei der Bestellung angeben

TS (mm)	40	34-58	58-82
Kode	E	AB	CD

Bestellbeispiel: **p30XX.9X.AB**

Alle Rosetten werden mit Patentschrauben, Gewindehülsen und Randi-Plug®, oder Holzschrauben geliefert.

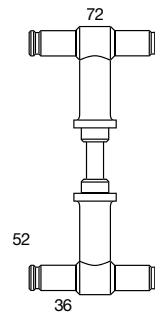
no p3013



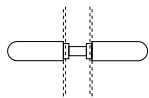
Kreuzgriff Ø13 mm, H-Form. Für kleine Gebäude sowie für Dachkammern, große Schränke und Abstellräume entwickelt. Massives Messing, poliert.

Lieferung paarweise, für Türstärke 34-58 mm oder 58-82 mm. Türstärke bei der Bestellung angeben.

Vierkantstift 8x8 mm.

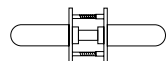


Produktvarianten:



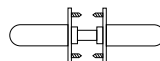
Zur Verwendung mit Lang- oder Breitschildern.

Messing **p3013.90**



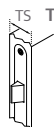
Festdrehbar verbunden mit massiven Rosetten ø50x2 mm, einseitig sichtbar verschraubt durch Patentschrauben M4, Torx Nr. 15.

Lochabstand 38 mm
Messing **p3013.95**



Festdrehbar verbunden mit massiven Rosetten ø50x2 mm, beidseitig sichtbar verschraubt durch Holzschrauben.

Lochabstand 38 mm
Messing **p3013.96**



Türstärke (X) bei der Bestellung angeben

TS (mm)	40	34-58	58-82
Kode	E	AB	CD

Bestellbeispiel: **p30XX.9X.AB**

Alle Rosetten werden mit Patentschrauben, Gewindehül- sen und Randi-Plug®, oder Holzschrauben geliefert.

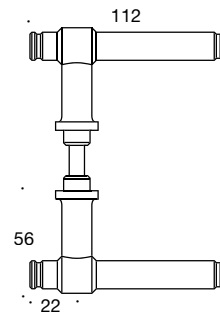
no p3014



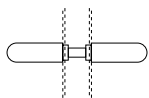
Türdrücker Ø16 mm, H-Form. Für Türen mit kleinen Dornmaßen.
Massives Messing, poliert.

Lieferung paarweise, für Türstärke 34-58 mm oder 58-82 mm.
Türstärke bei der Bestellung angeben.

Vierkantstift 8x8 mm.

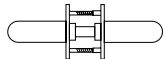
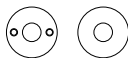


Produktvarianten:



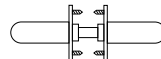
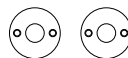
Zur Verwendung mit Lang- oder Breitschildern.

Messing **p3014.90**



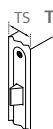
Festdrehbar verbunden mit massiven Rosetten ø50x2 mm, einseitig sichtbar verschraubt durch Patentschrauben M4, Torx Nr. 15.

Lochabstand 38 mm
Messing **p3014.95**



Festdrehbar verbunden mit massiven Rosetten ø50x2 mm, beidseitig sichtbar verschraubt durch Holzschrauben.

Lochabstand 38 mm
Messing **p3014.96**



Türstärke (X) bei der Bestellung angeben

TS (mm)	40	34-58	58-82
Kode	E	AB	CD

Bestellbeispiel: **p30XX.9X.AB**

Alle Rosetten werden mit Patentschrauben, Gewindehül- sen und Randi-Plug®, oder Holzschrauben geliefert.

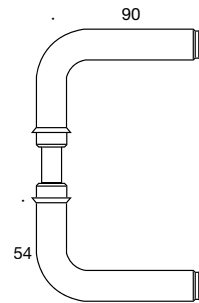
no p3015



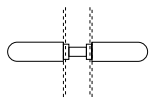
Türdrücker Ø16 mm, H-Form. Massives Messing, poliert.

Lieferung paarweise, für Türstärke 34-58 mm oder 58-82 mm.
Türstärke bei der Bestellung angeben.

Vierkantstift 8x8 mm.

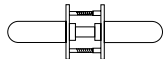
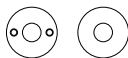


Produktvarianten:



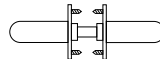
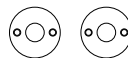
Zur Verwendung mit Lang- oder Breitschildern.

Messing **p3015.90**



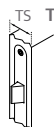
Festdrehbar verbunden mit massiven Rosetten ø50x2 mm, einseitig sichtbar verschraubt durch Patentschrauben M4, Torx Nr. 15.

Lochabstand 38 mm
Messing **p3015.95**



Festdrehbar verbunden mit massiven Rosetten ø50x2 mm, beidseitig sichtbar verschraubt durch Holzschrauben.

Lochabstand 38 mm
Messing **p3015.96**



Türstärke (X) bei der Bestellung angeben

TS (mm)	40	34-58	58-82
Kode	E	AB	CD

Bestellbeispiel: **p30XX.9X.AB**

Alle Rosetten werden mit Patentschrauben, Gewindehül- sen und Randi-Plug®, oder Holzschrauben geliefert.

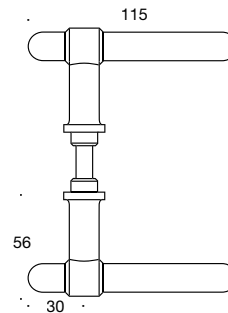
no p3020



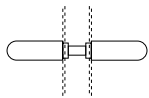
Türdrücker Ø16 mm, C-Form. Massives Messing, poliert.

Lieferung paarweise, für Türstärke 34-58 mm oder 58-82 mm.
Türstärke bei der Bestellung angeben.

Vierkantstift 8x8 mm.

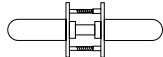
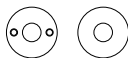


Produktvarianten:



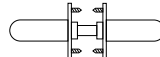
Zur Verwendung mit Lang- oder Breitschildern.

Messing **p3020.90**



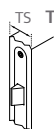
Festdrehbar verbunden mit massiven Rosetten ø50x2 mm, einseitig sichtbar verschraubt durch Patentschrauben M4, Torx Nr. 15.

Lochabstand 38 mm
Messing **p3020.95**



Festdrehbar verbunden mit massiven Rosetten ø50x2 mm, beidseitig sichtbar verschraubt durch Holzschrauben.

Lochabstand 38 mm
Messing **p3020.96**



Türstärke (X) bei der Bestellung angeben

TS (mm)	40	34-58	58-82
Kode	E	AB	CD

Bestellbeispiel: **p30XX.9X.AB**

Alle Rosetten werden mit Patentschrauben, Gewindehülsen und Randi-Plug®, oder Holzschrauben geliefert.

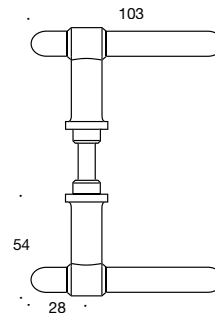
no p3021



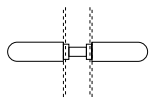
Türdrücker Ø14 mm, C-Form. Massives Messing, poliert.

Lieferung paarweise, für Türstärke 34-58 mm oder 58-82 mm.
Türstärke bei der Bestellung angeben.

Vierkantstift 8x8 mm.

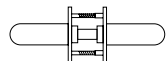
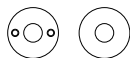


Produktvarianten:



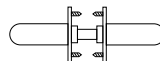
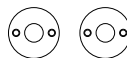
Zur Verwendung mit Lang- oder Breitschildern.

Messing **p3021.90**



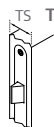
Festdrehbar verbunden mit massiven Rosetten ø50x2 mm, einseitig sichtbar verschraubt durch Patentschrauben M4, Torx Nr. 15.

Lochabstand 38 mm
Messing **p3021.95**



Festdrehbar verbunden mit massiven Rosetten ø50x2 mm, beidseitig sichtbar verschraubt durch Holzschrauben.

Lochabstand 38 mm
Messing **p3021.96**



Türstärke (X) bei der Bestellung angeben

TS (mm)	40	34-58	58-82
Kode	E	AB	CD

Bestellbeispiel: **p30XX.9X.AB**

Alle Rosetten werden mit Patentschrauben, Gewindehülsen und Randi-Plug®, oder Holzschrauben geliefert.

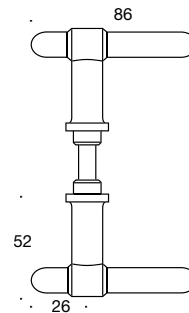
no p3022



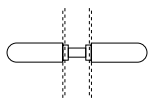
Türdrücker Ø13 mm, C-Form. Massives Messing, poliert.

Lieferung paarweise, für Türstärke 34-58 mm oder 58-82 mm.
Türstärke bei der Bestellung angeben.

Vierkantstift 8x8 mm.

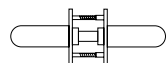


Produktvarianten:



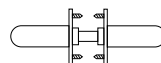
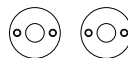
Zur Verwendung mit Lang- oder Breitschildern.

Messing **p3022.90**



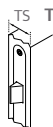
Festdrehbar verbunden mit massiven Rosetten ø50x2 mm, einseitig sichtbar verschraubt durch Patentschrauben M4, Torx Nr. 15.

Lochabstand 38 mm
Messing **p3022.95**



Festdrehbar verbunden mit massiven Rosetten ø50x2 mm, beidseitig sichtbar verschraubt durch Holzschrauben.

Lochabstand 38 mm
Messing **p3022.96**



Türstärke (X) bei der Bestellung angeben

TS (mm)	40	34-58	58-82
Kode	E	AB	CD

Bestellbeispiel: **p30XX.9X.AB**

Alle Rosetten werden mit Patentschrauben, Gewindehül- sen und Randi-Plug®, oder Holzschrauben geliefert.

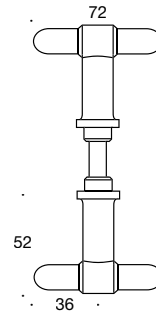
no p3023



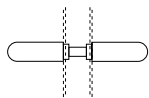
Kreuzgriff Ø13 mm, C-Form. Für kleine Gebäude sowie für Dachkammern, große Schränke und Abstellräume entwickelt. Massives Messing, poliert.

Lieferung paarweise, für Türstärke 34-58 mm oder 58-82 mm. Türstärke bei der Bestellung angeben.

Vierkantstift 8x8 mm.

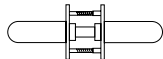
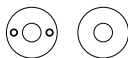


Produktvarianten:



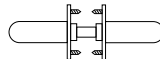
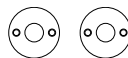
Zur Verwendung mit Lang- oder Breitschildern.

Messing **p3023.90**



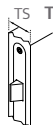
Festdrehbar verbunden mit massiven Rosetten ø50x2 mm, einseitig sichtbar verschraubt durch Patentschrauben M4, Torx Nr. 15.

Lochabstand 38 mm
Messing **p3023.95**



Festdrehbar verbunden mit massiven Rosetten ø50x2 mm, beidseitig sichtbar verschraubt durch Holzschrauben.

Lochabstand 38 mm
Messing **p3023.96**



Türstärke (X) bei der Bestellung angeben

TS (mm)	40	34-58	58-82
Kode	E	AB	CD

Bestellbeispiel: **p30XX.9X.AB**

Alle Rosetten werden mit Patentschrauben, Gewindehülsen und Randi-Plug®, oder Holzschrauben geliefert.

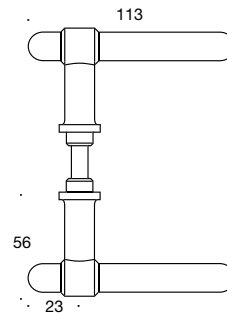
no p3024



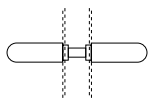
Türdrücker Ø16 mm, C-Form. Für Türen mit kleinen Dornmaßen entwickelt. Massives Messing, poliert.

Lieferung paarweise, für Türstärke 34-58 mm oder 58-82 mm. Türstärke bei der Bestellung angeben.

Vierkantstift 8x8 mm.

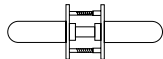
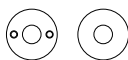


Produktvarianten:



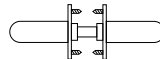
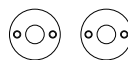
Zur Verwendung mit Lang- oder Breitschildern.

Messing **p3024.90**



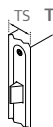
Festdrehbar verbunden mit massiven Rosetten ø50x2 mm, einseitig sichtbar verschraubt durch Patentschrauben M4, Torx Nr. 15.

Lochabstand 38 mm
Messing **p3024.95**



Festdrehbar verbunden mit massiven Rosetten ø50x2 mm, beidseitig sichtbar verschraubt durch Holzschrauben.

Lochabstand 38 mm
Messing **p3024.96**



Türstärke (X) bei der Bestellung angeben

TS (mm.)	40	34-58	58-82
Kode	E	AB	CD

Bestellbeispiel: **p30XX.9X.AB**

Alle Rosetten werden mit Patentschrauben, Gewindehül- sen und Randi-Plug®, oder Holzschrauben geliefert.

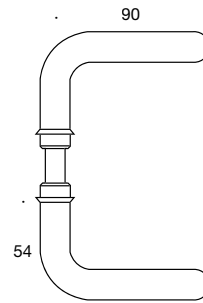
no p3025



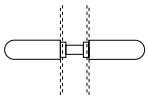
Türdrücker Ø16 mm, C-Form. Massives Messing, poliert.

Lieferung paarweise, für Türstärke 34-58 mm oder 58-82 mm.
Türstärke bei der Bestellung angeben.

Vierkantstift 8x8 mm

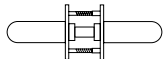
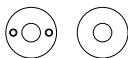


Produktvarianten:



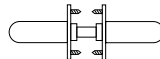
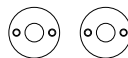
Zur Verwendung mit Lang- oder Breitschildern.

Messing **p3025.90**



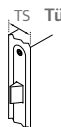
Festdrehbar verbunden mit massiven Rosetten ø50x2 mm, einseitig sichtbar verschraubt durch Patentschrauben M4, Torx Nr. 15.

Lochabstand 38 mm
Messing **p3025.95**



Festdrehbar verbunden mit massiven Rosetten ø50x2 mm, beidseitig sichtbar verschraubt durch Holzschrauben.

Lochabstand 38 mm
Messing **p3025.96**



Türstärke (X) bei der Bestellung angeben

TS (mm)	40	34-58	58-82
Kode	E	AB	CD

Bestellbeispiel: **p30XX.9X.AB**

Alle Rosetten werden mit Patentschrauben, Gewindehülsen und Randi-Plug®, oder Holzschrauben geliefert.

no p3155

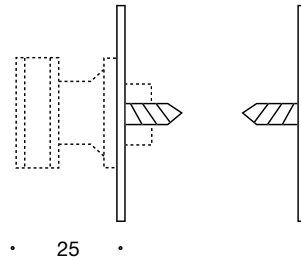


Rosetten Ø50x2 mm. Massives Messing, poliert.

Mit beidseitig sichtbarer Befestigung durch Holzschrauben.
Lochabstand 38 mm.

Lieferung paarweise inkl. Holzschrauben 3,5x13 mm.

WC Rosetten standard für Türstärke 34-50 mm.



Produktvarianten:



Drücker
p3155.90



Zylinder
p3155.92.E



WC
p3155.93.TG/TE



WC
p3155.936.TG/TE



Schlüsselloch
p3155.94.C



Schlüsselloch
p3155.94.M



Blind
p3155.95

no p3156

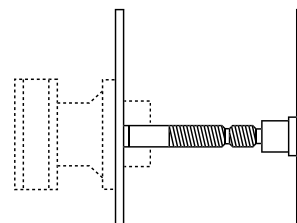


Rosetten Ø50x2 mm. Massives Messing, poliert.

Mit einseitig aufgeschweißten Gewindestutzen zur einseitig sichtbaren Befestigung, Lochabstand 38 mm.

Lieferung paarweise inkl. Patentschrauben M4x84 mm Torx Nr. 15 und Randi-Plug®.

WC Rosetten standard für Türstärke 34-50 mm.



• 25 •

Produktvarianten:



Drücker
p3156.90



Zylinder
p3156.92.E



WC
p3156.93.TG



WC
p3156.936.TG



Schlüsselloch
p3156.94.C



Schlüsselloch
p3156.94.M



Blind
p3156.95

no p3210

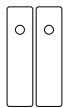
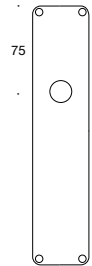


Langschilder 220x45x2 mm. Massives Messing, poliert.

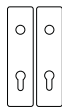
Mit Bohrung für Holzschrauben oder M4 Patenthülsenschrauben.

Lieferung paarweise inkl. Holzschrauben 3,5x13 mm.

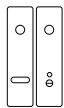
Für die Bestellung notwendige Angaben (Lochabstand usw.) finden Sie im Codeschema auf Seite XX.



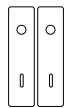
Drücker
p3210.90



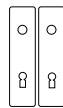
Zylinder
p3210.92.EX



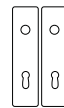
WC
p3210.93.TX



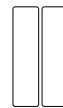
Schlüsselloch
p3210.94.MX



Schlüsselloch
p3210.94.BX



Schlüsselloch
p3210.94.CX



Blind
p3210.95

no p3230

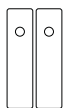
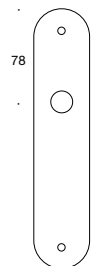


Langschilder 225x48x2 mm. Massives Messing, poliert.

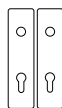
Mit Bohrung für Holzschrauben oder M4 Patenthülsenschrauben.

Lieferung paarweise inkl. Holzschrauben 3,5x13 mm.

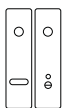
Für die Bestellung notwendige Angaben (Lochabstand usw.) finden Sie im Codeschema auf Seite XX.



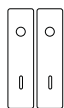
Drücker
p3230.90



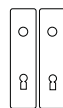
Zylinder
p3230.92.EX



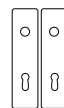
WC
p3230.93.TX



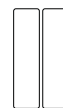
Schlüsselloch
p3230.94.MX



Schlüsselloch
p3230.94.BX



Schlüsselloch
p3230.94.CX



Blind
p3230.95

no p3510

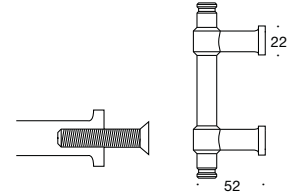


Keine Lagerware

Stoßgriff Ø13 mm, H-Form, mit M5 Gewinde zur Befestigung von der Gegenseite. Massives Messing, poliert.

Türstärke bei der Bestellung angeben.

Lieferung einzeln inkl. Schrauben/Montagebolzen.



Achsmaß	76 mm
Gesamtlänge	124 mm
Messing	p3510.90

no p3511



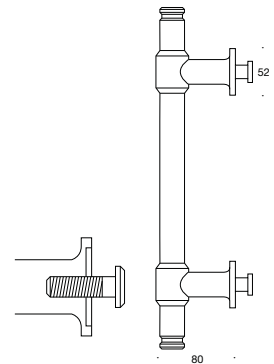
Keine Lagerware

Stoßgriff Ø25 mm, H-Form, poliertes Messing, mit M10 Gewinde zur Befestigung von der Gegenseite.

Türstärke bei der Bestellung angeben.

Lieferung einzeln inkl. Schrauben/Montagebolzen.

Weitere Achsmaße können auf Anfrage geliefert werden.



Achsmaß	225 mm	505 mm	685 mm
Gesamtlänge	360 mm	640 mm	820 mm
Messing	p3511.91	p3511.92	p3511.93

no p3512

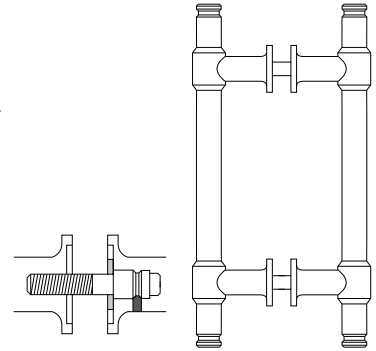


Keine Lagerware

Stoßgriff Ø25 mm, H-Form, poliertes Messing,
mit M10 Gewinde und Verbindungsbolzen Ø14 mm.
Türstärke bei der Bestellung angeben.

Lieferung paarweise inkl. Montagebolzen.

Weitere Achsmaße können auf Anfrage geliefert
werden.



Achsmaß	225 mm	505 mm	685 mm
Gesamtlänge	360 mm	640 mm	820 mm
Messing	p3512.91	p3512.92	p3512.93



no p3520



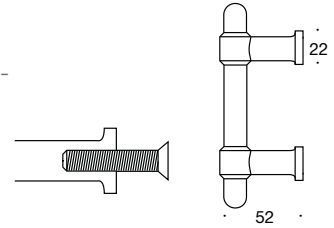
Keine Lagerware

Stoßgriff Ø13 mm, C-Form, mit M5 Gewinde zur Befestigung von der Gegenseite. Massives Messing, poliert.

Türstärke bei der Bestellung angeben.

Lieferung einzeln inkl. Schrauben/Montagebolzen.

Weitere Achsmaße können auf Anfrage geliefert werden.



Achsmaß	76 mm
Gesamtlänge	124 mm
Messing	3520.90

no p3521



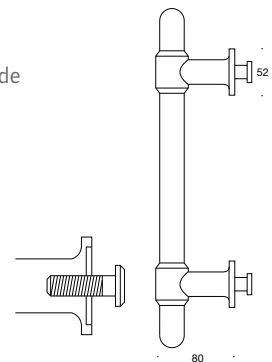
Keine Lagerware

Stoßgriff Ø25 mm, C-Form, poliertes Messing, mit M10 Gewinde zur Befestigung von der Gegenseite.

Türstärke bei der Bestellung angeben.

Lieferung einzeln inkl. Schrauben/Montagebolzen.

Weitere Achsmaße können auf Anfrage geliefert werden.



Achsmaß	225 mm	505 mm	685 mm
Gesamtlänge	360 mm	640 mm	820 mm
Messing	p3521.91	p3521.92	p3521.93

no **p3522**

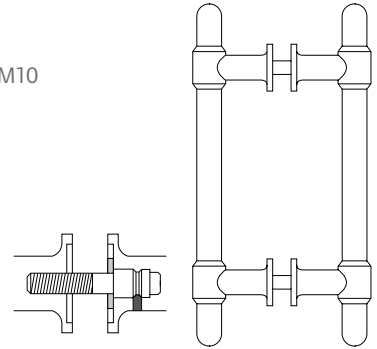
Keine Lagerware

Stoßgriff Ø25 mm, C-Form, poliertes Messing, mit M10 Gewinde und Verbindungsbolzen Ø14 mm.

Türstärke bei der Bestellung angeben.

Lieferung paarweise inkl. Montagebolzen.

Weitere Achsmaße können auf Anfrage geliefert werden.



Achsmaß	225 mm	505 mm	685 mm
Gesamtlänge	360 mm	640 mm	820 mm
Messing	p3522.91	p3522.92	p3522.93

no p3630



Turpuffer Ø25 mm, Höhe 10 mm, unsichtbar befestigt. Mit wahlweise schwarzem oder weißem Gummianschlag.

Massives Messing, poliert.

Lieferung einzeln inkl. Schraube.



· 10 ·

Messing/schwarzer Gummianschlag p3630.92
Messing/weißer Gummianschlag p3630.94

no p3631



Turpuffer Ø50 mm, Höhe 23 mm, unsichtbar befestigt. Mit wahlweise schwarzem oder weißem Gummianschlag.

Massives Messing, poliert.

Lieferung einzeln inkl. Schraube.



· 23 ·

Messing/schwarzer Gummianschlag p3631.92
Messing/weißer Gummianschlag p3631.94

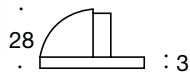
no p3632



Türpuffer Ø50 mm, Höhe 28 mm, vorgebohrt für Senkkopfschraube.
Mit wahlweise schwarzem oder weißem Gummianschlag.

Massives Messing, poliert.

Lieferung einzeln inkl. Schraube.



Messing/schwarzer Gummianschlag p3632.92
Messing/weißer Gummianschlag p3632.94



Das nationale Reitsportzentrum,
Vilhelmsborg

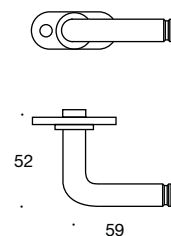
no p3711



Fenstergriff Ø14 mm, H-Form. Massives Messing, poliert.

Auf Rosette 22x65x3 mm, mit Bohrung für Schrauben M5 oder Holzschrauben 5,0. Lochabstand 43 mm. Lieferung einzeln inkl. M5 Schrauben.

Lieferung mit Vierkantstift 7x7 mm oder 8x8 mm.



Vierkantstift (mm)	Messing
7x7x35 mm	p3711.91-35
8x8x43 mm	p3711.90-43

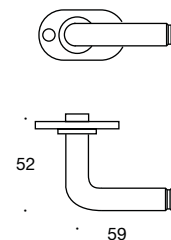
no p3712



Fenstergriff Ø14 mm, H-Form. Massives Messing, poliert.

Auf Rosette 30x65x3 mm, mit Bohrung für Schrauben M5 oder Holzschrauben 5,0. Lochabstand 43 mm. Lieferung einzeln inkl. M5 Schrauben.

Lieferung mit Vierkantstift 7x7 mm oder 8x8 mm.



Vierkantstift (mm)	Messing
7x7x35 mm	p3712.91-35
8x8x43 mm	p3712.90-43

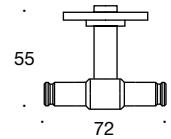
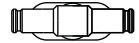
no p3714



Kreuzolive Ø13 mm, H-Form. Massives Messing, poliert.

Auf Rosette 22x65x3 mm, mit Bohrung für Schrauben M5 oder Holzschrauben 5,0. Lochabstand 43 mm. Lieferung einzeln inkl. M5 Schrauben.

Lieferung mit Vierkantstift 7x7 mm oder 8x8 mm.



Vierkantstift (mm)	Messing
7x7x35 mm	p3714.91-35
8x8x43 mm	p3714.90-43

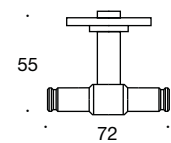
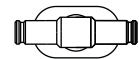
no p3715



Kreuzolive Ø13 mm, H-Form. Massives Messing, poliert.

Auf Rosette 30x65x3 mm, mit Bohrung für Schrauben M5 oder Holzschrauben 5,0. Lochabstand 43 mm. Lieferung einzeln inkl. M5 Schrauben.

Lieferung mit Vierkantstift 7x7 mm oder 8x8 mm.



Vierkantstift (mm)	Messing
7x7x35 mm	p3715.91-35
8x8x43 mm	p3715.90-43

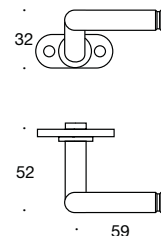
no p3716



Fenstergriff Ø14 mm, gekröpft, H-Form. Massives Messing, poliert.

Auf Rosette 22x65x3 mm, mit Bohrung für Schrauben M5 oder Holzschrauben 5,0. Lochabstand 43 mm. Lieferung einzeln inkl. M5 Schrauben.

Lieferung mit Vierkantstift 7x7 mm oder 8x8 mm. Bei Bestellung rechts = R oder links = L angeben. Die Abbildung zeigt die Ausführung rechts.



Vierkantstift (mm)	Messing
7x7x35 mm	p3716.91-35
8x8x43 mm	p3716.90-43

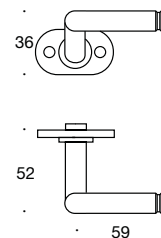
no p3717



Fenstergriff Ø14 mm, gekröpft, H-Form. Massives Messing, poliert.

Auf Rosette 30x65x3 mm, mit Bohrung für Schrauben M5 oder Holzschrauben 5,0. Lochabstand 43 mm. Lieferung einzeln inkl. M5 Schrauben.

Lieferung mit Vierkantstift 7x7 mm oder 8x8 mm. Bei Bestellung rechts = R oder links = L angeben. Die Abbildung zeigt die Ausführung rechts.



Vierkantstift (mm)	Messing
7x7x35 mm	p3717.91-35
8x8x43 mm	p3717.90-43

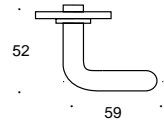
no p3721



Fenstergriff Ø14 mm, C-Form. Massives Messing, poliert.

Auf Rosette 22x65x3 mm, mit Bohrung für Schrauben M5 oder Holzschrauben 5,0. Lochabstand 43 mm. Lieferung einzeln inkl. M5 Schrauben.

Lieferung mit Vierkantstift 7x7 mm oder 8x8 mm.



Vierkantstift (mm)	Messing
7x7x35 mm	p3721.91-35
8x8x43 mm	p3721.90-43

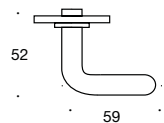
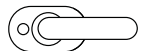
no p3722



Fenstergriff Ø14 mm, C-Form. Massives Messing, poliert.

Auf Rosette 30x65x3 mm, mit Bohrung für Schrauben M5 oder Holzschrauben 5,0. Lochabstand 43 mm. Lieferung einzeln inkl. M5 Schrauben.

Lieferung mit Vierkantstift 7x7 mm oder 8x8 mm.



Vierkantstift (mm)	Messing
7x7x35 mm	p3722.91-35
8x8x43 mm	p3722.90-43

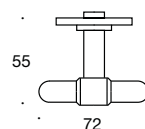
no p3724



Kreuzolive Ø13 mm, C-Form. Massives Messing, poliert.

Auf Rosette 22x65x3 mm, mit Bohrung für Schrauben M5 oder Holzschrauben 5,0. Lochabstand 43 mm. Lieferung einzeln inkl. M5 Schrauben.

Lieferung mit Vierkantstift 7x7 mm oder 8x8 mm.



Vierkantstift (mm)	Messing
7x7x35 mm	p3724.91-35
8x8x43 mm	p3724.90-43

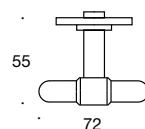
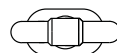
no p3725



Kreuzolive Ø13 mm, C-Form. Massives Messing, poliert.

Auf Rosette 30x65x3 mm, mit Bohrung für Schrauben M5 oder Holzschrauben 5,0. Lochabstand 43 mm. Lieferung einzeln inkl. M5 Schrauben.

Lieferung mit Vierkantstift 7x7 mm oder 8x8 mm.



Vierkantstift (mm)	Messing
7x7x35 mm	p3725.91-35
8x8x43 mm	p3725.90-43

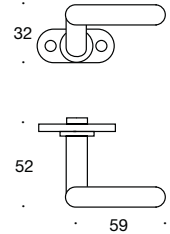
no p3726



Fenstergriff Ø14 mm, gekröpft, C-Form. Massives Messing, poliert.

Auf Rosette 22x65x3 mm, mit Bohrung für Schrauben M5 oder Holzschrauben 5,0. Lochabstand 43 mm. Lieferung einzeln inkl. M5 Schrauben.

Lieferung mit Vierkantstift 7x7 mm oder 8x8 mm. Bei Bestellung rechts = R oder links = L angeben. Die Abbildung zeigt die Ausführung rechts.



Vierkantstift (mm)	Messing
7x7x35 mm	p3726.91-35
8x8x43 mm	p3726.90-43

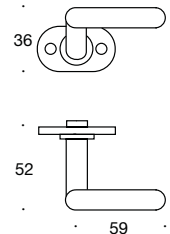
no p3727



Fenstergriff Ø14 mm, gekröpft, C-Form. Massives Messing, poliert.

Auf Rosette 30x65x3 mm, mit Bohrung für Schrauben M5 oder Holzschrauben 5,0. Lochabstand 43 mm. Lieferung einzeln inkl. M5 Schrauben.

Lieferung mit Vierkantstift 7x7 mm oder 8x8 mm. Bei Bestellung rechts = R oder links = L angeben. Die Abbildung zeigt die Ausführung rechts.



Vierkantstift (mm)	Messing
7x7x35 mm	p3727.91-35
8x8x43 mm	p3727.90-43