



Line 18®

	Türdrücker	Seite	Nr.
	U-Form, Ø18 mm	182	7020
	L-Form, Ø18 mm	183	7021
	Gehrung, Ø18 mm	184	7024
	Gehrung, Ø18 mm	185	7060
	Coupé, Ø18 mm	186	7062
	T-Form, Ø18 mm	187	7065
	Coupé, Ø18 mm	188	7090
	Drückerrosetten	189	
	Fenstergriffe		
	L-Form, Ø14 mm, massiv	198	7701
	L-Form, Ø14 mm, gekröpft, massiv	198	7706
	Rosetten		
	Rosetten Ø50 x 2 mm, massiv c-c 38 mm	190	7115
	Rosetten Ø52 x 4 mm, mit Abdeckungen, c-c 38 mm	191	7145
	Rosetten 65 x 30 x 2 mm, massiv c-c 49 mm	192	7190
	Langschilder 215 x 55 x 2 mm	193	7220
	Griffstangen		
	U-Form, Ø18 mm	194	7518
	U-Form, Ø25 mm	194	7525
	U-Form, Ø25 mm, gekröpft	195	7535
	Zubehör für Glasmontage	195	60045
	Rosetten für Montageset	195	73050
	Zubehör		
	Türpuffer Ø40 mm, Höhe 12 mm	196	7602
	Türpuffer Ø19 mm, Höhe 75 mm	196	7604
	Türpuffer Ø45 mm, Höhe 25 mm	197	7607
	Türpuffer Ø14 mm, Höhe 43 mm	197	8600
	Patentschraube M4	199	1922
	Gewindehülse M4.	199	F60002
	Vierkantstift, TS: 35-58 mm	199	82618
	Vierkantstift, TS: 58-82 mm	199	82616

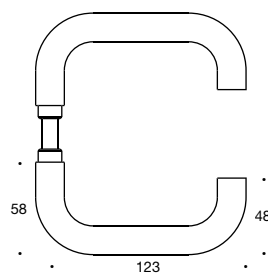
no 7020



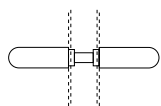
Drücker Ø18 mm, klassische U-Form. Edelstahl matt gebürstet (AISI 304).

Lieferung paarweise, für Türstärke 34-58 mm. Für Türstärke 58-82 mm, Vierkantstift Nr. 82.616 bestellen.

Vierkantstift 8x8 mm.

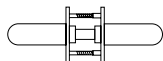


Produktvarianten:



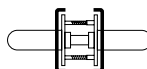
Zur Verwendung mit Lang- oder Breitschildern.

Edelstahl **7020.00**



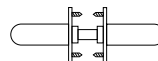
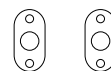
Festdrehbar verbunden mit massiven Rosetten ø50x2 mm.

Lochabstand 38 mm
Edelstahl **7020.05**



Festdrehbar verbunden mit Unterrosette und Deckrosette, ø52x4 mm, unsichtbare Befestigung.

Lochabstand 30 mm und 38 mm
Edelstahl **7020.084**



Festdrehbar verbunden mit massiven Rosetten, 65x30x2 mm.

Lochabstand 49 mm
Edelstahl **7020.07**

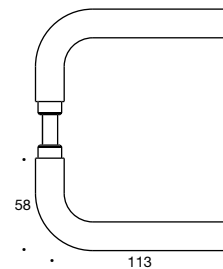
no 7021



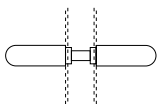
Drücker Ø18 mm, L-Form. Edelstahl matt gebürstet (AISI 304).

Lieferung paarweise, für Türstärke 34-58 mm. Für Türstärke 58-82 mm, Vierkantstift Nr. 82.616 bestellen.

Vierkantstift 8x8 mm.

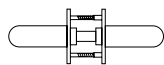


Produktvarianten:



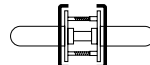
Zur Verwendung mit Lang- oder Breitschildern.

Edelstahl **7021.00**



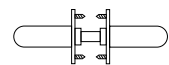
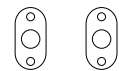
Festdrehbar verbunden mit massiven Rosetten ø50x2 mm.

Lochabstand 38 mm
Edelstahl **7021.05**



Festdrehbar verbunden mit Unterrosette und Deckrosette, ø52x4 mm, unsichtbare Befestigung.

Lochabstand 30 mm und 38 mm
Edelstahl **7021.084**



Festdrehbar verbunden mit massiven Rosetten, 65x30x2 mm.

Lochabstand 49 mm
Edelstahl **7021.07**

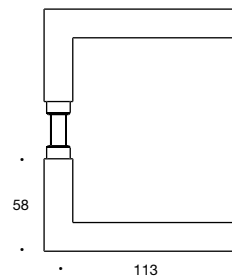
no 7024



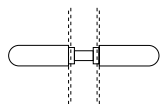
Drücker Ø18 mm, auf Gehrung. Edelstahl matt gebürstet (AISI 304).

Lieferung paarweise, für Türstärke 34-58 mm. Für Türstärke 58-82 mm, Vierkantstift Nr. 82.616 bestellen.

Vierkantstift 8x8 mm.

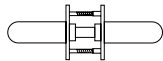


Produktvarianten:



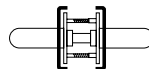
Zur Verwendung mit Lang- oder Breitschildern.

Edelstahl **7024.00**



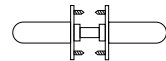
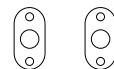
Festdrehbar verbunden mit massiven Rosetten ø50x2 mm.

Lochabstand 38 mm
Edelstahl **7024.05**



Festdrehbar verbunden mit Unterrosette und Deckrosette, ø52x4 mm, unsichtbare Befestigung.

Lochabstand 30 mm und 38 mm
Edelstahl **7024.084**



Festdrehbar verbunden mit massiven Rosetten, 65x30x2 mm.

Lochabstand 49 mm
Edelstahl **7024.07**

Alle Rosetten werden mit Patentschrauben, Gewindehülsen und „Schraubenleitsystem“, oder Holzschrauben geliefert.

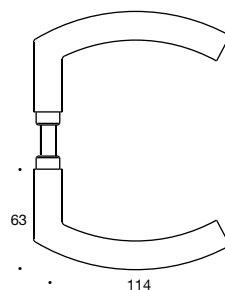
no 7060



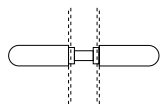
Drücker Ø18 mm, geschwungen auf Gehrung. Edelstahl matt gebürstet (AISI 304).

Lieferung paarweise, für Türstärke 34-58 mm. Für Türstärke 58-82 mm, Vierkantstift Nr. 82.616 bestellen.

Vierkantstift 8x8 mm.

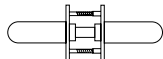


Produktvarianten:



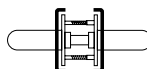
Zur Verwendung mit Lang- oder Breitschildern.

Edelstahl **7060.00**



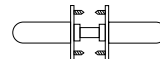
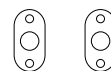
Festdrehbar verbunden mit massiven Rosetten ø50x2 mm.

Lochabstand 38 mm
Edelstahl **7060.05**



Festdrehbar verbunden mit Unterrosette und Deckrosette, ø52x4 mm, unsichtbare Befestigung.

Lochabstand 30 mm und 38 mm
Edelstahl **7060.084**



Festdrehbar verbunden mit massiven Rosetten, 65x30x2 mm.

Lochabstand 49 mm
Edelstahl **7060.07**

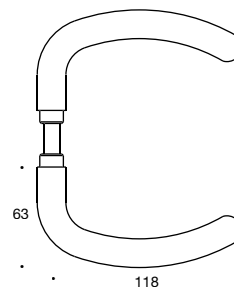
no 7062



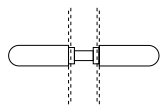
Drücker Ø18 mm leicht geschwungen, basiert auf dem C.F. Møller Drücker 1060. Edelstahl matt gebürstet (AISI 304).

Lieferung paarweise, für Türstärke 34-58 mm. Für Türstärke 58-82 mm, Vierkantstift Nr. 82.616 bestellen.

Vierkantstift 8x8 mm.

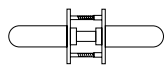


Produktvarianten:



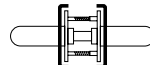
Zur Verwendung mit Lang- oder Breitschildern.

Edelstahl **7062.00**



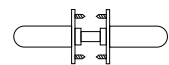
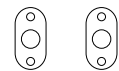
Festdrehbar verbunden mit massiven Rosetten ø50x2 mm.

Lochabstand 38 mm
Edelstahl **7062.05**



Festdrehbar verbunden mit Unterrosette und Deckrosette, ø52x4 mm, unsichtbare Befestigung.

Lochabstand 30 mm und 38 mm
Edelstahl **7062.084**



Festdrehbar verbunden mit massiven Rosetten, 65x30x2 mm.

Lochabstand 49 mm
Edelstahl **7062.07**

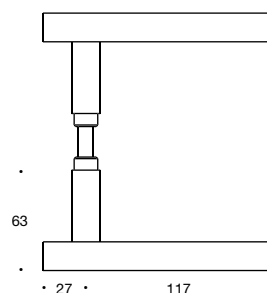
no 7065



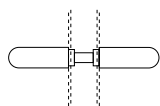
Drücker Ø18 mm. Edelstahl matt gebürstet (AISI 304).

Lieferung paarweise, für Türstärke 34-58 mm. Für Türstärke 58-82 mm, Vierkantstift Nr. 82.616 bestellen.

Vierkantstift 8x8 mm.

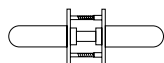


Produktvarianten:



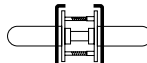
Zur Verwendung mit Lang- oder Breitschildern.

Edelstahl 7065.00



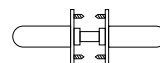
Festdrehbar verbunden mit massiven Rosetten ø50x2 mm.

Lochabstand 38 mm
Edelstahl 7065.05



Festdrehbar verbunden mit Unterrosette und Deckrosette, ø52x4 mm, unsichtbare Befestigung.

Lochabstand 30 mm und 38 mm
Edelstahl 7065.084



Festdrehbar verbunden mit massiven Rosetten, 65x30x2 mm.

Lochabstand 49 mm
Edelstahl 7065.07

no 7090

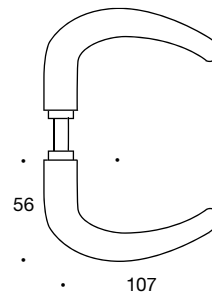


Drücker Ø19 mm, klassische Coupé-Form.

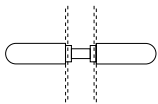
Edelstahl matt gebürstet (AISI 304).

Lieferung paarweise, für Türstärke 34-58 mm. Für Türstärke 58-82 mm, Vierkantstift Nr. 82.616 bestellen.

Vierkantstift 8x8 mm.

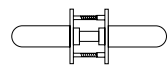


Produktvarianten:



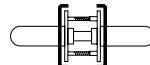
Zur Verwendung mit Lang- oder Breitschildern.

Edelstahl **7090.00**



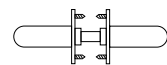
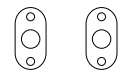
Festdrehbar verbunden mit massiven Rosetten ø50x2 mm.

Lochabstand 38 mm
Edelstahl **7090.05**



Festdrehbar verbunden mit Unterrosette und Deckrosette, ø52x4 mm, unsichtbare Befestigung.

Lochabstand 30 mm
og 38 mm
Edelstahl **7090.084**



Festdrehbar verbunden mit massiven Rosetten, 65x30x2 mm.

Lochabstand 49 mm
Edelstahl **7090.07**

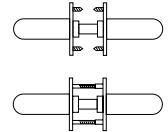
Rosetten – Line 18®

Massive Rosetten



Drücker festdrehbar verbunden mit Rosetten Ø50 x 2 mm, Lochabstand 38 mm. Sichtbare Befestigung durch Patenthülzenschrauben M4, Torx Nr. 15.

Paarweise Lieferung inkl. Patenthülzenschrauben M4 x 84 mm und Schraubenleitsystem.

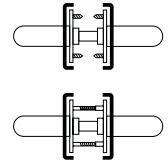


Rosetten mit Abdeckung



Drücker festdrehbar verbunden mit Unterrosette und loser Abdeckrosette Ø52 x 4 mm, Lochabstand 38 mm. Unsichtbare Befestigung durch Patenthülzenschrauben M4, Torx Nr. 15.

Paarweise Lieferung inkl. Patenthülzenschrauben M4 x 84 mm, Holzschrauben und Schraubenleitsystem.

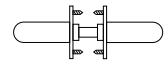


Massive Ovalrosetten




Drücker festdrehbar verbunden mit Ovalrosetten 65 x 30 x 2 mm, Lochabstand 49 mm. Beidseitig sichtbare Befestigung.

Paarweise Lieferung inkl. Holzschrauben 4 x 12 mm.



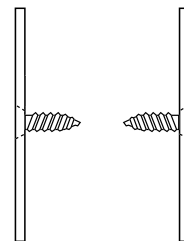
no 7115



Rosetten Ø50x2 mm. Edelstahl matt gebürstet (AISI 304).

Mit beidseitig sichtbarer Befestigung durch Holzschrauben, Lochabstand 38 mm.

Lieferung paarweise inkl. Holzschrauben 3,5x12 mm.



Produktvarianten:



Drücker
7115.00



Zylinder
7115.02E

no 7145

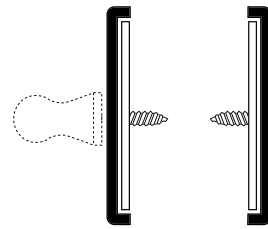


Rosetten mit Abdeckungen Ø52x4 mm. Edelstahl (AISI 304).

Befestigung durch Holzschrauben, Lochabstand 38 mm, unsichtbare Befestigung.

Lieferung paarweise inkl. Holzschrauben 3,5x12 mm.

WC Rosetten standard für Türstärke 34-45 mm.



Produktvarianten:



Drücker
7145.00



Zylinder
7145.02E



WC
7145.03.TG



Schlüsselloch
7145.04.M



Blind
7145.05


no 7190



Ovalrosetten, 65x30x2 mm, für Rohrrahmentüren. Edelstahl matt gebürstet (AISI 304).

Beidseitig sichtbare Befestigung durch Holzschrauben, Lochabstand 49 mm.

Lieferung paarweise inkl. Holzschrauben 3,5x12 mm.



Produktvarianten:



Drücker
7190.00



Zylinder
7190.02E



Blind
7190.05

no 7220



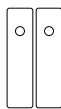
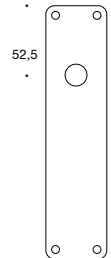
Langschilder, 215x55x2 mm.

Edelstahl matt gebürstet (AISI 304).

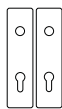
Mit Bohrung für Holzschrauben oder M4 Patenthülenschrauben.

Lieferung paarweise exkl. Schrauben.

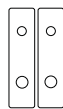
Für die Bestellung notwendige Angaben (Lochabstand usw.) finden Sie im Kodierschema, Seite XX.



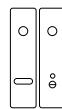
Drücker
7220.00



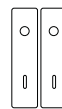
Zylinder
7220.02.EX



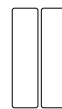
Zylinder
7220.02.KX



WC
7220.03.TX



Schlüsselloch
7220.04.MX




Blind
7220.05

no 7518



Stoßgriff Ø18 x 175 mm. Edelstahl matt gebürstet (AISI 304).

Lieferung einzeln ohne Befestigung. Montagesets müssen separat bestellt werden.




Edelstahl: 7518.175

no 7525



Stoßgriff Ø25 mm. Edelstahl matt gebürstet (AISI 304).

Lieferung einzeln ohne Befestigung. Montagesets müssen separat bestellt werden



Achsmaß	200 mm	300 mm	450 mm
Edelstahl	7525.200	7525.300	7525.450

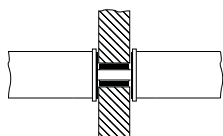
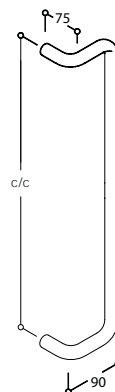
no 7535



Stoßgriff Ø25 mm, gekröpft. Edelstahl matt gebürstet (AISI 304).

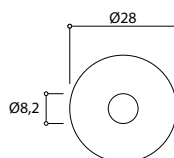
Lieferung einzeln ohne Befestigung. Montagesets müssen separat bestellt werden.

Achsmaß	200 mm	300 mm	450 mm
Edelstahl	7535.200	7535.300	7535.450



no 60045

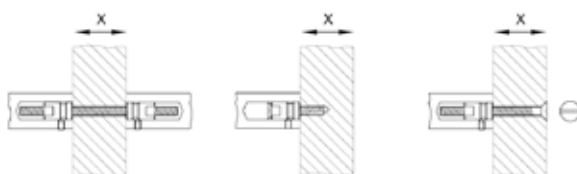
Zubehör für Glasmontage, Lieferung paarweise.



no 73050

Lose Rosetten für Montagesets, Lieferung paarweise.

Montagesets



X =			
10 - 22 mm.			73046/GA
23 - 30 mm.	73040.SABC		73046/GBC
31 - 42 mm.		73045.T	
43 - 54 mm.			73046/GD
55 - 66 mm.	73040.SDEF		73046/GEF
67 - 78 mm.			
79 - 90 mm.			

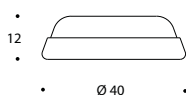
no 7602



Türpuffer Ø40 mm, Höhe 12 mm, mit grauem Gummi-anschlag.

Edelstahl matt gebürstet (AISI 304).

Lieferung einzeln inkl. Schraube und Dübel.



Edelstahl: **7602.00**

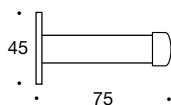
no 7604



Türpuffer Ø19 mm, Höhe 75 mm, mit schwarzem Gummian-schlag, auf Rosette Ø45x3 mm.

Edelstahl matt gebürstet (AISI 304).

Lieferung einzeln inkl. Schraube und Dübel.



Edelstahl: **7604.00**

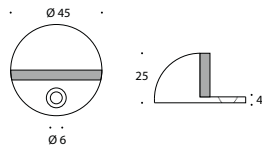
no 7607



Türpuffer Ø45 mm, Höhe 25 mm, mit schwarzem Gummianschlag.

Edelstahl matt gebürstet (AISI 304).

Lieferung einzeln inkl. Schraube und Dübel.



Edelstahl: 7607.00

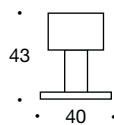
no 8600



Türpuffer Ø14 mm, Höhe 43 mm, auf Rosette Ø40x3 mm.
Mit schwarzem Gummianschlag Ø33x22 mm.

Edelstahl matt gebürstet (AISI 304).

Lieferung einzeln inkl. Schraube 7x85 mm.



Edelstahl: 8600.00

no 7701

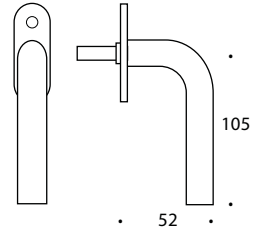


Fenstergriff Ø14 mm, L-Vorm, auf Rosette 20x65x3 mm.
Mit Bohrung für M5 Schrauben oder 5 mm Holzschrauben,
Lochabstand 43 mm.

Edelstahl matt gebürstet, massiv (AISI 304).

Lieferung einzeln inkl. M5 Schrauben Torx Nr. 15.

Lieferung mit Vierkantstift 7x7 mm oder 8x8 mm.



Vierkantstift (mm)	Edelstahl
7x7x43 mm	7701.01
8x8x43 mm	7701.00

no 7706

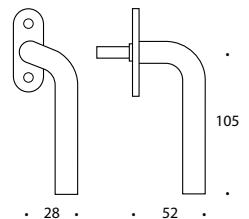


Fenstergriff Ø14 mm, gekröpft, auf Rosette 20x65x3 mm.
Mit Bohrung für M5 Schrauben oder 5 mm Holzschrauben,
Lochabstand 43 mm.

Edelstahl matt gebürstet, massiv (AISI 304).

Lieferung einzeln inkl. M5 Schrauben Torx Nr. 15.

Lieferung mit Vierkantstift 7x7 mm oder 8x8 mm. Bei Bestellung
rechts = R oder links = L angeben. Die Abbildung zeigt die Aus-
führung rechts.



Vierkantstift (mm)	Edelstahl
7x7x43 mm	7706.01
8x8x43 mm	7706.00

no 1922



M4 Patentschraube, Torx Nr. 15.

no F60002



Gewindehülse für M4 Patentschraube, vernickelt, polygon. Für Line 18° Türdrücker, Rosetten und Schilder.

no 82616-82618

Vierkantstift 8x8 mm, für Line-18° Türdrücker.

8 x 8 x 124 mm 82616
8 x 8 x 100 mm 82618

